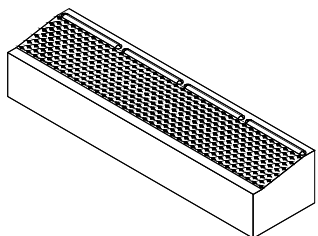
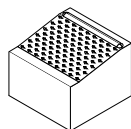


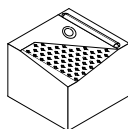
přejezdový obrubník



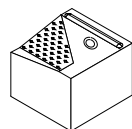
přejezdový obrubník



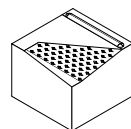
přechodový levý s reflektorem



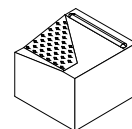
přechodový pravý s reflektorem



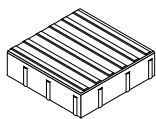
přechodový levý bez reflektoru



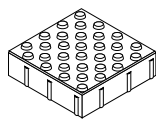
přechodový pravý bez reflektoru



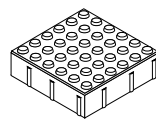
žebrová dlaždice s trapézovým příletem 8 cm tloušťka



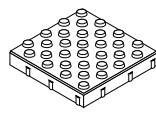
nopová dlaždice s kromými kužely - diagonální 8 cm tloušťka



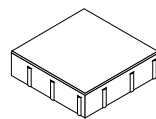
nopová dlaždice s kromými kužely - kolmá 8 cm tloušťka



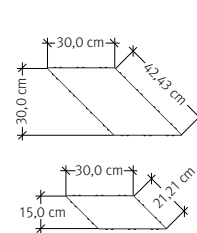
nopová dlaždice s kromými kužely - diagonální 4 cm tloušťka



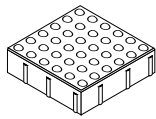
doplňková dlaždice na kontrastní pruhy 8 cm tloušťka



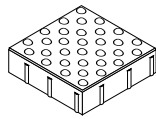
kosodelnikové dlaždice



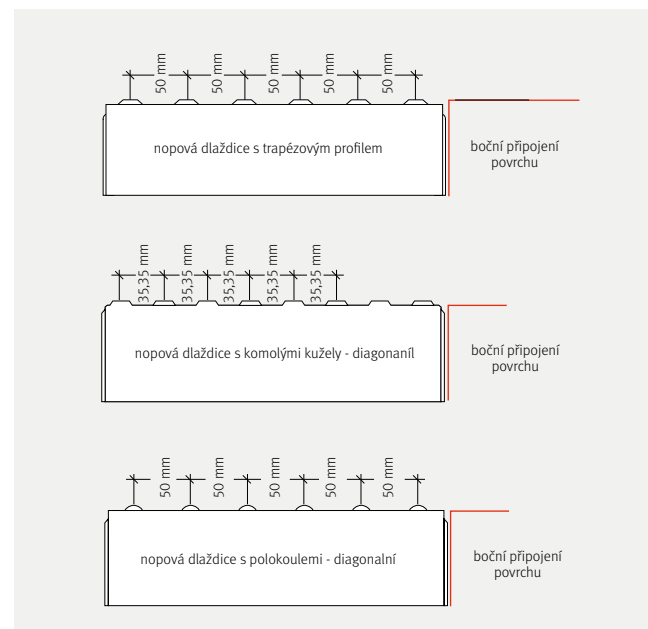
nopová dlaždice s polokoullemi - kolmá 8 cm tloušťka



nopová dlaždice s polokoullemi - diagonální 8 cm tloušťka



EASYCROSS® 2.0 drážková/nopová dl. typ 2 bílý beton 30/30/8 cm



uspořádání pro plánování přechodů mezi pojezdnu, pochází a cyklo cestou s trapézovým profilem.

POVRCHY & HODNOTY PROTISKLUZU

- nativo **R-Wert 13** | **USRV-Wert 60**
přírodní povrch s vysoce hodnotnou nášlapnou vrstvou
- ferro **R-Wert 13** | **USRV-Wert 60**
povrch otryskaný ocelovými kuličkami mit angerautem Edelsplittvorsatz

CHARAKTERISTIKA PRODUKTU

- CO₂ neutrální produkce
- přechodový kámen s dotykovým žebrovým/nopovým profilem
- jednoduchá pokládka díky nalisovaným distančnickům
- další oblasti použití viz www.easycross.de

GODELMANN KVALITA

- obrubníky dle DIN EN 1340 dle TL dlažba-StB06
- DIN 32984 – podlahové indikátory v otevřených prostorech
- dlažba z betonu DIN EN 1338 – kvalita D I příp. K D I (platí pouze pro EASYCROSS® 2.0)
- DIN EN 18500 – vláknobeton (platí jen pro produkty v kategorii Vodicí systémy pro nevidomé)
- nášlapná vrstva z křemičitého písku a ze stálobarevné drže z přírodního kamene a barevných pigmentů odolných vůči UV záření
- obzvláště vysoká pevnost povrchu dána příměsí křemíku, žuly nebo čediče
- odolnost vůči mrazu a soli 10 krát vyšší než dle normy: $\leq 100 \text{ g/m}^2$ (norma: $\leq 1,0 \text{ kg/m}^2$)

VESTAVBA A POKLÁDKA

- vodicí systém pro nevidomé s dotykovým profilem drážky/nopu (vodicí pásy) pro
- pěší zóny silničního prostoru, na zastávkách MHD nebo na nádražích

INFORMACE O CENÁCH A DODÁVKÁCH

- všechny ceny jsou v Kč/MJ bez DPH a dopravy

nativo – přírodní povrch


DTE100 – lakovaný


DTE700 – lakovaný s hloubkovou ochranou

označení	rastrový rozměr			povrch barva MJ	nativo			DTE100		DTE700		paletování a dodání			
	délka	šířka	tloušťka		světle šedá kosodelníkový p.	bílý beton	antracit	bílý beton	antracit	bílý beton	antracit				
	cm	cm	cm		Kč art.č.	Kč art.č.	Kč art.č.	Kč art.č.	Kč art.č.	Kč art.č.	Kč art.č.	Kč art.č.	spo- třeba ks/Einh.	MJ/ vrstva	MJ/ paleta
nopová dl. s komolými kužely-diag.	30,0	30,0	4,0	lfm.	–	–	–	944 31530	•	•	•	3,33	3,60	43,2	27,0
nopová dl. s komolými kužely-diag.	30,0	30,0	8,0	lfm.	–	–	–	684 31532	•	•	•	3,33	3,60	28,8	53,0
žebrová dlaždice s trapézovým prof.	30,0	30,0	8,0	lfm.	–	–	–	684 26512	•	866 26318	•	3,33	3,60	28,8	53,0
nopová dl. s polokoulemi-kolmá.	30,0	30,0	8,0	lfm.	–	–	–	684 26513	•	866 26319	•	3,33	3,60	28,8	53,0
nopová dl. s polokoulemi-diag.	30,0	30,0	8,0	lfm.	–	• 16771	• 21816	–	–	–	–	3,33	3,60	28,8	53,0
doplňková dl. na kontrastní pruhy	30,0	30,0	8,0	m ²	–	–	611 11375	–	•	–	•	11,11	-	-	53,0
kosodelníková dlaždice (45°)	42,43	30,0	8,0	m ²	–	–	–	1337 26976	• 26977	1820 26332	• 26333	7,87	1,00	8,0	175,0
kosodelníková dlaždice (45°)	21,21	15,0	8,0	m ²	–	–	–	1337 27326	• 27327	1820 26365	• 26366	15,74	1,00	8,0	175,0
přejezdový obrubník	100,0	25,0	15,5/18,5	ks	1844 •21246	–	–	–	–	–	–	-	-	-	102,0
přejezdový obrubník	25,0	25,0	15,5/18,5	ks	770 •21247	–	–	–	–	–	–	-	-	-	25,5
přechodový levý s reflektorem	25,0	25,0	15,5/18,5	ks	1547 •21248	–	–	–	–	–	–	-	-	-	26,0
přechodový pravý s reflektorem	25,0	25,0	15,5/18,5	ks	1547 •21249	–	–	–	–	–	–	-	-	-	26,0
přechodový levý bez reflektoru	25,0	25,0	15,5/18,5	ks	1467 •28518	–	–	–	–	–	–	-	-	-	26,0
přechodový pravý bez reflektoru	25,0	25,0	15,5/18,5	ks	1467 •28159	–	–	–	–	–	–	-	-	-	26,0
rádiusový kámen	24,0-25,0	25,0	15,5/18,5	ks	770 •21533	–	–	–	–	–	–	-	-	-	25,0


• dodací lhůta na dotaz | • výroba na zakázku - min. množství na dotaz | další formáty, barvy a povrchy na dotaz


 doplňková dlaždice

TETRAGO light	 str. 66
zahradní dlaždice	str. 64

 doplňková dlažba

TETRAGO	 str. 86
TETRAGO spáranstein	 str. 142

 schody/podesty

plný schod stroj. výroba	 str. 160
plný schod ruční výroba	str. 162
roh. plný schod ruč. výroba	str. 166

 zdi

ALLAN BLOCK®	 str. 176
GRANBLOCK®	 str. 180