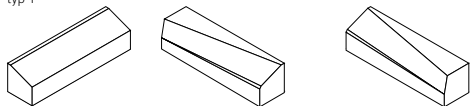
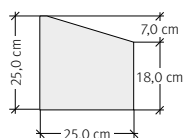


OBRUBNÍK NÁJEZDOVÝ

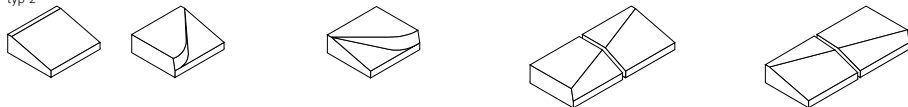
obrubník nájezdový typ 1 přechodový díl typ 1 levý přechodový díl typ 1 pravý



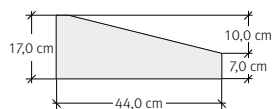
příčný řez typ 1



obrubník nájezdový typ 2 přechodový typ 2.1 levý přechodový typ 2.1 pravý 2-dílný přechodový typ 2.2 levý 2-dílný přechodový typ 2.2 pravý

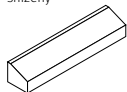


příčný řez typ 2

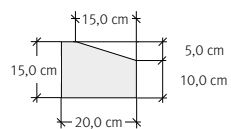


OBRUBNÍK NÁJEZDOVÝ SNÍŽENÝ

obrubník nájezdový snížený



příčný řez



POVRCHY & HODNOTY PROTISKLUZU

- nativo **R-Wert 13** | **USRV-Wert 60**
- přírodní povrch s vysoce hodnotnou nášlapnou vrstvou

CHARAKTERISTIKA PRODUKTU OBRUBNÍK NÁJEZDOVÝ TYP 1

- CO₂ neutrální produkce
- pro základní silniční kus (s náběhem 8,5 cm)
- vhodný k silničnímu obrubníku výšky 15,0 x 30,0 cm

CHARAKTERISTIKA PRODUKTU OBRUBNÍK NÁJEZDOVÝ TYP 2

- CO₂ neutrální produkce
- pro základní silniční kus (s náběhem 10,0 cm)
- vhodný k silničnímu obrubníku výšky 15,0 x 30,0 cm

CHARAKTERISTIKA PRODUKTU OBRUBNÍK NÁJEZDOVÝ SNÍŽENÝ

- CO₂ neutrální produkce
- s náběhem 15,0 cm

GODELMANN KVALITA


- obrubníky z betonu DIN EN 1340 dle TL dlažba-StB06 – kvalita D T I,
- DIN 483-2004
- nášlapná vrstva z vysoce pevné křemenné drti
- obzvláště vysoká pevnost povrchu dána příměsí křemíku, žuly nebo čediče
- odolnost vůči mrazu a soli 10 krát vyšší než dle normy: $\leq 100 \text{ g/m}^2$ (norma: $\leq 1,0 \text{ kg/m}^2$)

INFORMACE O CENÁCH A DODÁVKÁCH

- všechny ceny jsou v Kč/MJ bez DPH a dopravy

OBRUBNÍK NÁJEZDOVÝ

nativo – přírodní povrch

označení	rastrový rozměr			barva	šedá		paletování a dodání			
	délka	šířka	tloušťka			Kč	art.č.	spo-	MJ/	MJ/
	cm	cm	cm	MJ				třeba	vrstva	paleta
typ 1	100,0	3,0/25,0	18,0/25,0	ks	1 152	•12231	-	-	-	125,0
přechodový typ 1 levý	100,0	25,0	25,0	ks	1 337	•12232	-	-	-	130,0
přechodový typ 1 pravý	100,0	25,0	25,0	ks	1 337	•12233	-	-	-	130,0
typ 2	50,0	4,0/44,0	7,0/17,0	ks	1 007	•12234	-	-	-	63,0
přechodový typ 2.1 levý	50,0	44,0	17,0	ks	1 251	•12235	-	-	-	66,0
přechodový typ 2.1 pravý	50,0	44,0	17,0	ks	1 251	•12236	-	-	-	66,0
2-dílný přechodový typ 2.2 levý	100,0	44,0	17,0	ks		•	-	-	-	132,0
2-dílný přechodový typ 2.2 pravý	100,0	44,0	17,0	ks		•	-	-	-	132,0

• dodací lhůta na dotaz | • výroba na zakázku - min. množství na dotaz

OBRUBNÍK NÁJEZDOVÝ SNÍŽENÝ

nativo – přírodní povrch

označení	rastrový rozměr			barva	šedá		paletování a dodání			
	délka	šířka	tloušťka			Kč	art.č.	spo-	MJ/	MJ/
	cm	cm	cm	MJ				třeba	vrstva	paleta
obrubník nájezdový snížený	100,0	20,0	15,0	ks	260	•12230	-	5,0	-	68,0

• dodací lhůta na dotaz