

90/60/8	60/60/8
---------	---------

kombifforma velká tloušťka 8,0 cm

60/30/8	60/30/8	
45/30/8	45/30/8	30/30/8
30/30/8	30/30/8	60/30/8

kombifforma střední tloušťka 8,0 cm

60/15/8	60/15/8	
60/15/8	60/15/8	
45/15/8	45/15/8	30/15/8
45/15/8	45/15/8	30/15/8
30/15/8	30/15/8	60/15/8
30/15/8	30/15/8	60/15/8

kombifforma malá tloušťka 8,0 cm

19/15	25/15	16/15	22/15	18/15	20/15
35/15	17/15	19/15	27/15	22/15	
16/15	23/15	27/15	20/15	16/15	18/15
23/15	35/15	17/15	25/15	20/15	
16/15	17/15	18/15	19/15	23/15	27/15



MOLINA® sametová žula střední a tmavá kombifforma velká



MOLINA® sametová žula světlá, střední a tmavá kombifforma malá a velká

POVRCHY & HODNOTY PROTISKLUZU

- sametová **R-Wert 13** | **USRV-Wert 65**
jemně broušený povrch lehce zdrsňený zrný z přírodního kamene
- silco **R-Wert 12**
vyleštěno kartáčí, sametový povrch

CHARAKTERISTIKA PRODUKTU

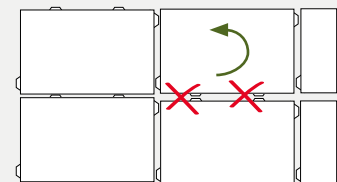
- CO₂ neutrální produkce
- ostrohranná s ochranou hran GODELMANN
- protihlučný povrch
- s pevně zabudovanými distančníky na 3 stranách kamene
- bezpečná a protiskluzná

GODELMANN KVALITA

- dlaždice z betonu DIN EN 1339 – kvalita P L D U I
- dlažba z betonu DIN EN 1338 – kvalita D I příp. K D I
- nášlapná vrstva ze stálobarevné drže z přírodního kamene a barevných pigmentů
- odolných vůči UV záření
- obzvláště vysoká pevnost povrchu dána příměsí křemíku, žuly nebo čediče
- odolnost vůči mrazu a soli 10 krát vyšší než dle normy: ≤ 100 g/m² (norma: ≤ 1,0 kg/m²)
- vysoká rozměrová přesnost

VESTAVBA A POKLÁDKA







- vibrujte výhradně v podélném směru!
- dlažba je vybavena ze 3 stran pevnými distančníky.
- při pokládce je třeba dbát na to, aby distančníky směřovaly stejným směrem a nenarážely jeden do druhého, jelikož by mohlo dojít k rozdílným šířkám spár (viz obr. vpravo).
- dodržením pokládky dle vyrovnané dlažby na paletě se zamezí jejímu otočení.






INFORMACE O CENÁCH A DODÁVKÁCH


- u kombiforem je minimální odběr 1 vrstva
- všechny ceny jsou v Kč/MJ bez DPH a dopravy

sametová – jemně broušený






označení	povrch barva	rastrový rozměr			MJ	sametová						paletování a dodání			
		délka cm	šířka cm	tloušťka cm		žula světlá		žula střední		žula tmavá		spo- třeba ks/m ²	MJ/ vrstva	MJ/ paleta	váha/ kg/ MJ
						Kč	art.č.	Kč	art.č.	Kč	art.č.				
dlažba / dlaždice		90,0	60,0	8,0	m ²	1 379	18514	1 379	18516	1 379	18518	1,85	1,08	8,64	175,0
dlažba / dlaždice		60,0	60,0	8,0	m ²	1 379	18515	1 379	18517	1 379	18519	2,77	0,72	5,78	175,0
kombiforma velká		60,0 - 30,0	30,0	8,0	m ²	871	14733	871	14732	871	14731	-	1,08	8,64	175,0
kombiforma střední		60,0 - 30,0	15,0	8,0	m ²	871	24511	871	23381	871	24512	-	1,08	8,64	175,0
kombiforma malá	 	35,0 - 16,0	15,0	8,0	m ²	871	14742	871	14741	871	14740	-	0,90	7,20	175,0

silco – kartáčovaný

označení	povrch barva	rastrový rozměr			MJ	silco						paletování a dodání			
		délka cm	šířka cm	tloušťka cm		vápenec světlá		vápenec střední		vápenec tmavá		spo- třeba ks/m ²	MJ/ vrstva	MJ/ paleta	váha/ kg/ MJ
						Kč	art.č.	Kč	art.č.	Kč	art.č.				
kombiforma velká		60,0 - 30,0	30,0	8,0	m ²	871	24513	871	24514	871	24516	-	1,08	8,64	175,0
kombiforma malá	 	35,0 - 16,0	15,0	8,0	m ²	871	24519	871	24521	871	24522	-	0,90	7,20	175,0

 doplňková dlaždiceMOLINA® light  str. 58GABANO® Glatt  str. 56GABANO® Holzoptik  str. 56 dlažba

SCADA® str. 82

NUEVA® zatravňovací díl  str. 140 schody/podestyplný schod ruční výroba  str. 162podesta ruční výroba  str. 164 zdiMOLINALINE  str. 198GARDALINE®  str. 196

DECALINE str. 194